

# 微专业报名

## 1.1. 微专业报名

菜单：学生全部服务-辅修双学位微专业申请

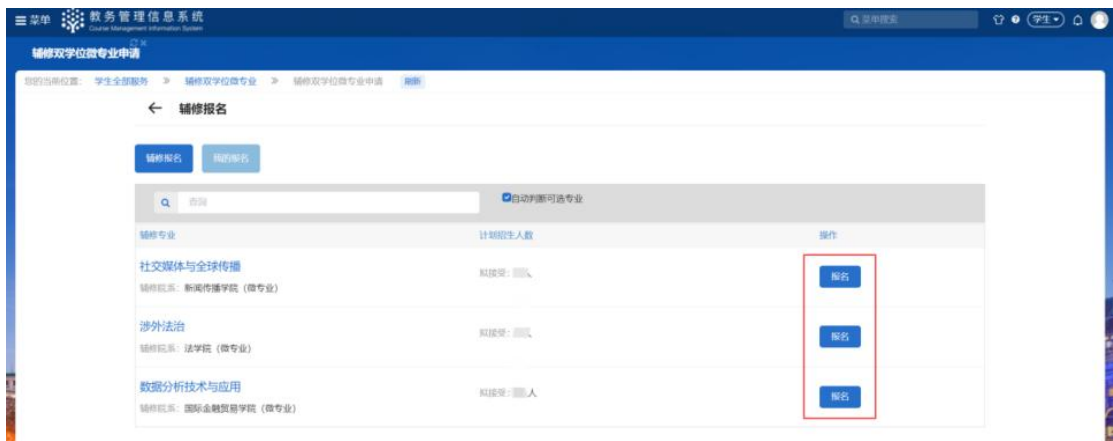
第一步：点击【辅修双学位微专业申请】菜单。



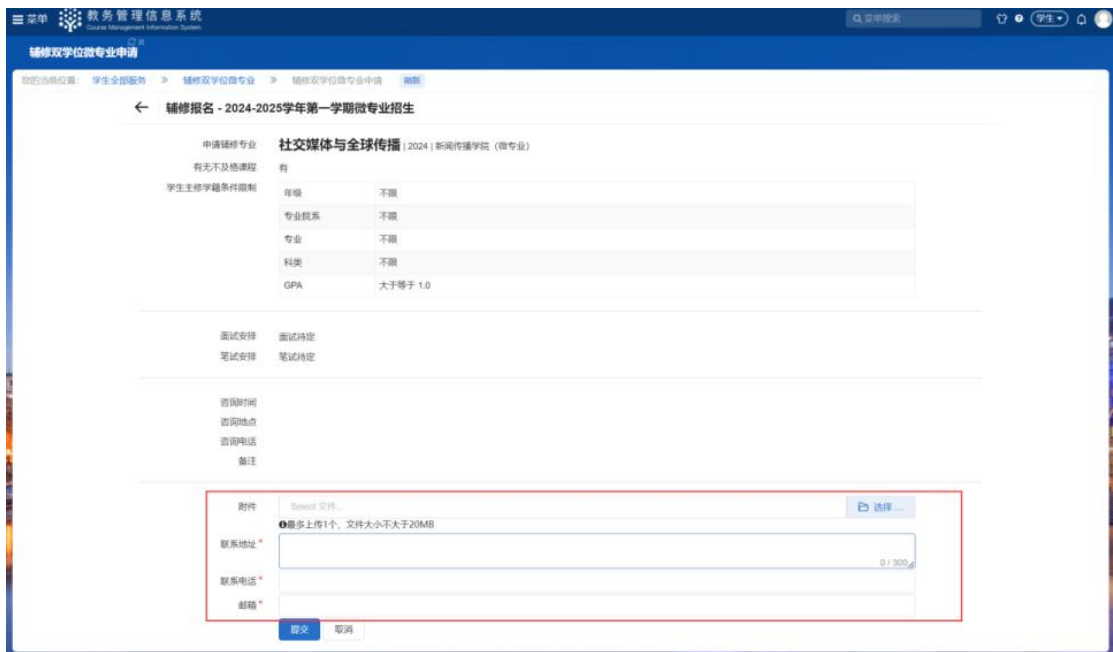
第二步：查看报名批次信息，点击进入按钮。



第三步：选择需要报名的微专业，点击【报名】按钮完成报名，每人限报两个志愿。



第四步：填写联系地址，电话，邮箱等信息，若专业有要求上传其它材料，请通过附件上传。



## 1.2. 我的报名

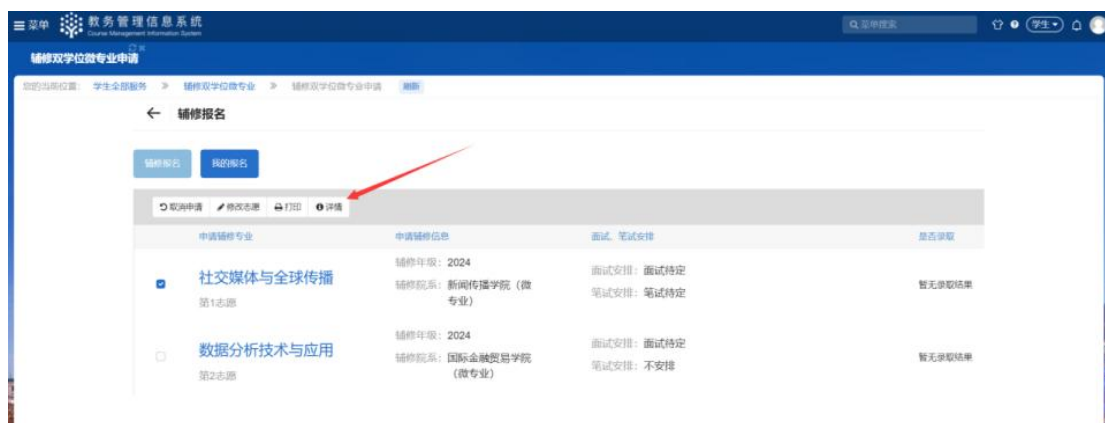
我的报名标签页，可查看已报名信息，修改报名志愿，查看录取结果等信息。

- 修改志愿：默认第一报名的专业为第 1 志愿，可在我的报名信息修改志愿，勾选第 2 志愿后，点击【修改志愿】按钮，可调整志愿顺序。

注：报名信息经专业院系审核通过之后，志愿无法修改。



- 查看录取结果：勾选专业，点击详情按钮，拉到最底部，可查看录取结果。



#### 5 录取结果信息

