

# 教务系统学生端操作手册

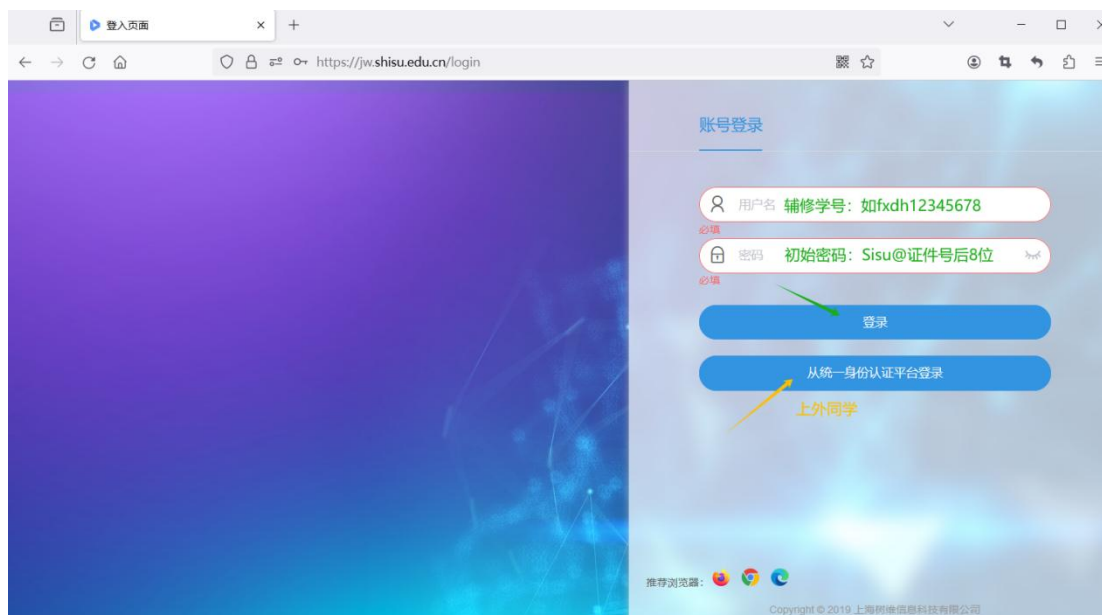
(2025 年 7 月)

## 1. 登录教务系统

【登录】网址：<https://jw.shisu.edu.cn/login>。推荐使用谷歌 Chrome 浏览器、火狐浏览器。


- 参加上外松江校区辅修专业学习的外校学生请以**学生辅修学号**登录，学生初始密码：**Sisu@+证件号后8位**，登录后请及时填写个人信息（手机号码和个人邮件），并修改密码。

- 上外同学辅修上外松江辅修专业请使用校园统一身份认证登录。



## 2. 默认密码修改

点击右上角【账户设置】



点击密码后面  图标修改默认密码。

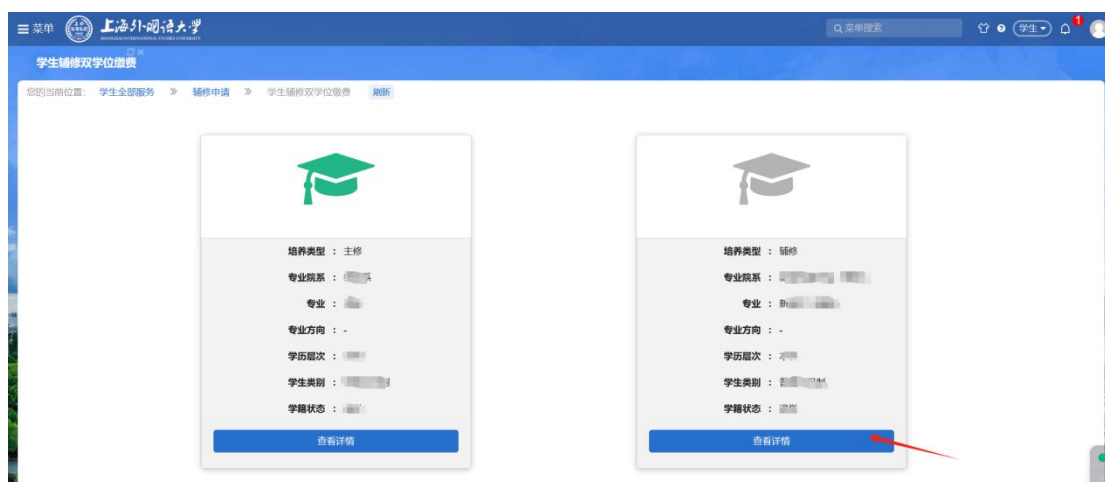


### 3. 缴费

菜单：学生全部服务>辅修申请>学生辅修双学位缴费



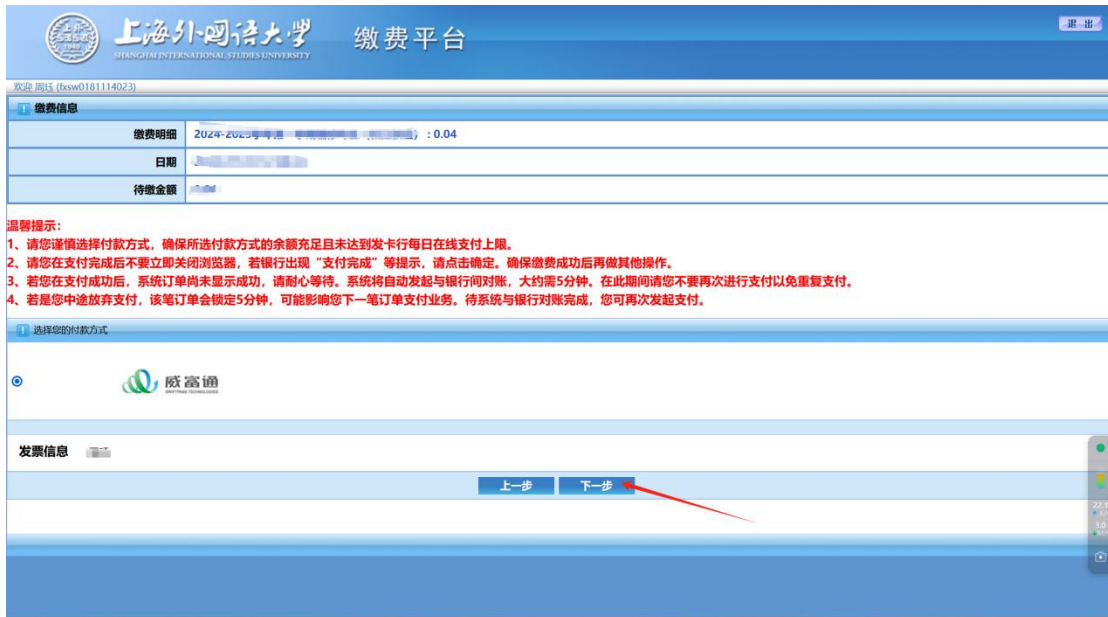
进入菜单后，选择“培养类型”为辅修的模块，点击“查看详情”



选择要缴费的学期，点击“缴费”



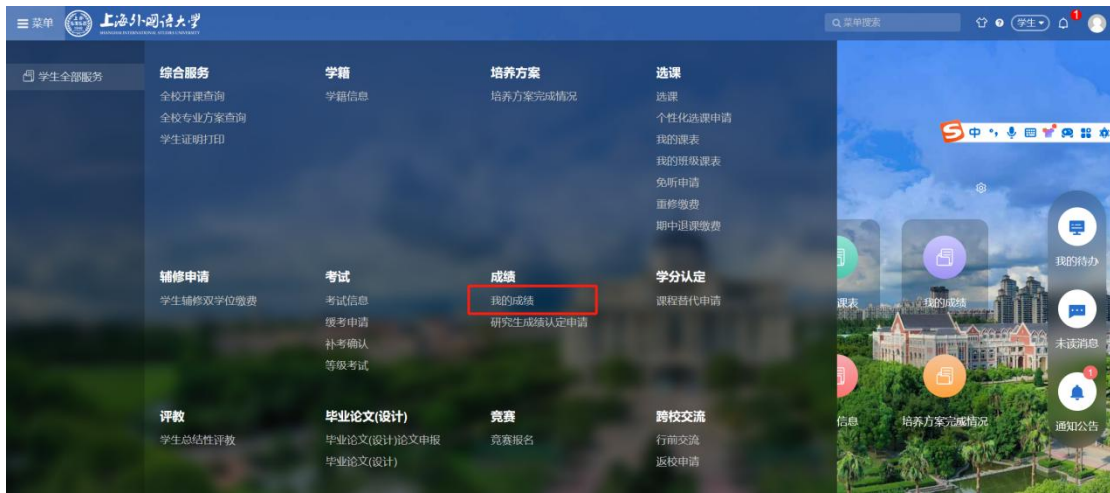
跳转缴费平台的链接，点击“下一步”，点击“登录到网上银行支付”，扫码进行支付



支付成功后，请务必点击“刷新缴费状态”，即时获取缴费结果

#### 4. 成绩查询

菜单：学生全部服务>成绩>我的成绩



选择“辅修”的培养类型，点击“查看详情”，进入后即可查看学生成绩

